आधा अक्षर 'क्'

झक्कु र क्यामरा



राष्ट्रिय प्रारम्भिक कक्षा पढाइ कार्यक्रम

नेपाल सरकार
शिक्षा मन्त्रालय
पाठ्यक्रम विकास केन्द्र

झक्कु र क्यामरा

लेखक : ध्रुव घिमिरे

चित्र : समित श्रेष्ठ

प्रकाशक : नेपाल सरकार
शिक्षा मन्त्रालय
पाठ्यक्रम विकास केन्द्र
सानोठिमी, भक्तपुर

© प्रकाशकमा

संस्करण : २०७४

रुम टु रिडले विकसित गरेको यो सामग्री अमेरिकी अन्तर्राष्ट्रिय विकास नियोग (USAID) को सहयोगमा प्रकाशन भएको हो। यसमा रहेका सामग्रीले युएसएआइडी र अमेरिकी सरकारको अवधारणालाई प्रतिबिम्बित गर्दैनन्। यसमा समाविष्ट सामग्रीको जिम्मेवारी प्रकाशकमा निहित छ।

झक्कु घरमा एक्लै थियो ।

झक्कुले काकाको क्यामरा झिक्यो ।

आहा ! चिटिक्कको सानो क्यामरा ।

ऊ मक्ख पऱ्यो ।

उसले क्यामरा क्लिक गऱ्यो ।

कोठामा झिलिक्क प्रकाश देखियो ।



झक्कु छक्क पऱ्यो ।



झक्कुले क्यामरा बोक्यो ।

झक्कु लुसुक्क गोठमा गयो ।

भक्कु भेडा जुरुक्क उठे। झक्कुको क्यामराले क्लिक गऱ्यो।



झमक्क साँझ पऱ्यो । काका
झुलुक्क देखिनुभयो ।



झक्कुले थपक्क क्यामरा दियो ।

काका मुसुक्क हाँस्नुभयो ।
उहाँले भन्नुभयो– “क्याबात झक्कु !”

फोटा देखेर काका मक्ख पर्नुभयो ।

काकाले झक्कुलाई छातीमा लपक्क टाँस्नुभयो ।



मुख्य शब्दहरू :

एक्लै	क्यामरा	झिक्यो	चिटिक्क
मक्ख	भिलिक्क	लुसुक्क	जुरुक्क
झमक्क	झुलुक्क	थपक्क	मुसुक्क
क्याबात	लपक्क		

क्

झक्कु र क्यामरा

अक्षर चिनेर सही र स्वतस्फूर्त रूपमा उच्चारण गर्न बालबालिकालाई सहयोग गर्ने यी विसङ्केतन पाठ (Decodable Readers) प्रकाशनमा ल्याउन पाउँदा हामी खुसी छौँ । बालबालिकालाई सहज रूपमा पढ्न सहयोग पुऱ्याउनु यसको उद्देश्य हो । कथासहितका यी किताबका शृङ्खला पढेर बालबालिकाले रमाइलो मान्ने छन् । उनीहरू अरूको सहयोगविना सही उच्चारण गर्न सक्षम पनि हुने छन् । समग्रमा यी अध्ययन सामग्री नेपाली वर्णमालाका वर्ण तथा मात्राहरूलाई क्रमिक रूपमा सहज ढङ्गले चिनाउन उपयोगी हुने छ र यसले बालबालिकाको पढ्ने सिपको विकासमा मदत पुऱ्याउने छ ।

शिक्षकलाई निर्देशन :

१. सम्बन्धित आधा अक्षरको चिनारीपछि प्रत्येक बालबालिकालाई यो अध्ययन सामग्री पढ्न दिनुहोस् ।

२. बालबालिकाले पढिरहेको बेलामा शिक्षकले अवलोकन गर्नुहोस् । धेरै जसो बालबालिका कुनै शब्दमा अडिएका छन् वा उनीहरूलाई पढ्न गारो भएको छ भने ती शब्दलाई टिपेर राख्नुहोस् ।

३. गारो मानिएका शब्दका बनोट बालबालिकालाई राम्ररी बुझाएर ती शब्द पटक पटक उच्चारण गरिदिनुहोस् । बालबालिकालाई पनि ती शब्दको उच्चारण अभ्यास गराउनुहोस् ।